



# FIT-jelentés :: 2011

Intézményi jelentés

Összefoglalás

---

## Szentannai Sámuel Gimnázium, Szakközépiskola és Kollégium

5300 Karcag, Szentannai Sámuel u. 18.

OM azonosító: 036005



NEMZETI ERŐFORRÁS MINISZTERIUM



Közoktatási Mérés  
Értékelési Osztály





Oktatási Hivatal




## Összefoglalás

### Az intézmény létszámadatai

Évfolyam	Képzési forma	Tanulók száma	
		Összesen	A jelentésben szereplők
10.	4 évfolyamos gimnázium	45	43
10.	Szakközépiskola	50	45

### Átlageredmények

Mérési terület	Évfolyam	Átlageredmény (megbízhatósági tartomány)	
		Az intézményben	Országosan
Matematika	10.	1678 (1653;1701)	 1635 (1634;1636)
Szövegértés	10.	1559 (1536;1584)	 1617 (1616;1618)

-  Az intézmény eredményénél szignifikánsan alacsonyabb az adott érték
-  Az intézmény eredménye nem különbözik szignifikánsan az adott értéktől
-  Az intézmény eredményénél szignifikánsan magasabb az adott érték

## 036005 - 001 - Szentannai Sámuel Gimnázium, Szakközépiskola és Kollégium

5300 Karcag, Szentannai Sámuel u. 18.

A telephely létszámadatai

Évfolyam	Képzési forma	Tanulók száma			
		Összesen	A jelentésben szereplők	CSH-indexszel rendelkezők	A 2009-es eredménnyel is rendelkezők
10.	4 évfolyamos gimnázium	45	43	40	30
10.	Szakközépiskola	50	45	41	31

Piros szín jelzi, ha valamely évfolyamon és képzési formában a telephely CSH-indexe vagy a 2009-es eredmények alapján a várható eredmény nem becsülhető megbízhatóan.

Átlageredmények

Mérési terület	Évfolyam	Képzési forma	Átlageredmény (megbízhatósági tartomány)					
			A telephelyen	Országos	Az első viszonyítási csoport		A második viszonyítási csoport	
					Neve	Eredménye	Neve	Eredménye
Matematika	10.	4 évf. gimn.	1734 (1706;1762)	😊 1635 (1634;1636)	4 évf. gimn.	😊 1724 (1722;1725)	Közepes 4 évf. gimn.	😊 1701 (1698;1704)
	10.	szakköz.	1626 (1591;1661)	😐 1635 (1634;1636)	Szakköz.	😐 1624 (1622;1625)	Közepes szakköz.	😐 1595 (1593;1597)
Szövegértés	10.	4 évf. gimn.	1597 (1573;1628)	😐 1617 (1616;1618)	4 évf. gimn.	😡 1723 (1722;1725)	Közepes 4 évf. gimn.	😡 1698 (1695;1701)
	10.	szakköz.	1525 (1489;1564)	😡 1617 (1616;1618)	Szakköz.	😡 1604 (1603;1605)	Közepes szakköz.	😡 1582 (1579;1583)

- 😊 A telephely eredményénél szignifikánsan alacsonyabb az adott érték
- 😐 A telephely eredménye nem különbözik szignifikánsan az adott értéktől
- 😡 A telephely eredményénél szignifikánsan magasabb az adott érték




A telephely eredménye a tanulók CSH-indexének tükrében

Mérési terület	Évfolyam	Képzési forma	A tényleges eredmény a várhatóhoz képest	
			Országos regresszió alapján	A megfelelő képzési forma/településtípus telephelyeire illesztett regresszió alapján
Matematika	10.	4 évf. gimn.	😊	😊
	10.	szakköz.	😊	😊
Szövegértés	10.	4 évf. gimn.	😐	😡
	10.	szakköz.	😊	😐













- 😊 A telephely eredménye szignifikánsan magasabb a várhatónál
- 😐 A telephely eredménye nem különbözik szignifikánsan a várhatótól
- 😡 A telephely eredménye szignifikánsan gyengébb a várhatónál




A telephely eredménye a tanulók korábbi eredményének tükrében

Mérési terület	Évfolyam	Képzési forma	A tényleges eredmény a várhatóhoz képest	
			Országos regresszió alapján	A megfelelő képzési forma/településtípus telephelyeire illesztett regresszió alapján
Matematika	10.	4 évf. gimn.	-	-
	10.	szakköz.	-	-
Szövegértés	10.	4 évf. gimn.	-	-
	10.	szakköz.	-	-

-  A telephely eredménye szignifikánsan magasabb a várhatónál
-  A telephely eredménye nem különbözik szignifikánsan a várhatótól
-  A telephely eredménye szignifikánsan gyengébb a várhatónál

A telephely eredménye az eddigi kompetenciamérésekben

Mérési terület	Évfolyam	Képzési forma	Átlageredmény (megbízhatósági tartomány)			
			2011	2010	2009	2008
Matematika	10.	4 évf. gimn.	1734 (1706;1762)	 1577 (1530;1625)	 1506 (1457;1546)	 1543 (1491;1594)
	10.	szakköz.	1626 (1591;1661)	 1518 (1492;1547)	 1590 (1560;1619)	 1600 (1569;1631)
Szövegértés	10.	4 évf. gimn.	1597 (1573;1628)	 1611 (1576;1645)	 1568 (1520;1605)	 1564 (1506;1607)
	10.	szakköz.	1525 (1489;1564)	 1544 (1508;1569)	 1574 (1538;1612)	 1559 (1531;1588)

-  A 2011. évi eredmény az adott év eredményénél szignifikánsan magasabb
-  A telephely 2011. évi eredménye nem különbözik szignifikánsan az adott év eredményétől
-  A 2011. évi eredmény az adott év eredményénél szignifikánsan gyengébb

Az alapszintet el nem érő tanulók aránya

Mérési terület	Évfolyam	Képzési forma	Alapszint	Az alapszint alatt teljesítő tanulók aránya (%)		
				A telephelyen	Országosan	A megfelelő képzési típusban/településtípusban
Matematika	10.	4 évf. gimn.	4. képességi szint	4,7	37,5	18,8
	10.	szakköz.	4. képességi szint	31,1	37,5	37,3
Szövegértés	10.	4 évf. gimn.	4. képességi szint	16,3	25,4	7,4
	10.	szakköz.	4. képességi szint	37,7	25,4	22,1