



FIT-jelentés :: 2009

Intézményi jelentés

Összefoglalás

Szentannai Sámuel Mezőgazdasági Szakközépiskola Gimnázium és Kollégium

5300 Karcag, Szentannai Sámuel u. 18.

OM azonosító: 036005



OKTATÁSI ÉS KULTURÁLIS MINISZTERIUM



Közoktatási Mérés
Értékelési Osztály





Oktatási Hivatal




Összefoglalás

Az intézmény létszámadatai

Évfolyam	Képzési forma	Tanulók száma	
		Összesen	A jelentésben szereplők
10.	4 évfolyamos gimnázium	37	28
10.	Szakközépiskola	57	43

Átlageredmények

Mérési terület	Évfolyam	Átlageredmény (megbízhatósági tartomány)	
		Az intézményben	Országosan
Matematika	10.	460 (447;471)	 489 (488;489)
Szövegértés	10.	475 (461;491)	 496 (495;496)

-  Az intézmény eredményénél szignifikánsan alacsonyabb az adott érték
-  Az intézmény eredménye nem különbözik szignifikánsan az adott értéktől
-  Az intézmény eredményénél szignifikánsan magasabb az adott érték

036005 - 001 - Szentannai Sámuel Mezőgazdasági Szakközépiskola Gimnázium és Kollégium

5300 Karcag, Szentannai Sámuel u. 18.

A telephely létszámadatai

Évfolyam	Képzési forma	Tanulók száma		
		Összesen	A jelentésben szereplők	CSH-indexszel rendelkezők
10.	4 évfolyamos gimnázium	37	28	27
10.	Szakközépiskola	57	43	40

Piros szín jelzi, ha valamely évfolyamon és képzési formában a telephely CSH-indexe nem számítható.

Átlageredmények

Mérési terület	Évfolyam	Képzési forma	Átlageredmény (megbízhatósági tartomány)					
			A telephelyen	Országos	Az első viszonyítási csoport		A második viszonyítási csoport	
					Neve	Eredménye	Neve	Eredménye
Matematika	10.	4 évf. gimn.	436 (413;456)	☹️ 489 (488;489)	4 évf. gimn.	☹️ 534 (533;534)	Közepes 4 évf. gimn.	☹️ 521 (519;522)
	10.	szakköz.	476 (461;489)	☹️ 489 (488;489)	Szakköz.	☹️ 483 (483;484)	Közepes szakköz.	☹️ 472 (471;473)
Szövegértés	10.	4 évf. gimn.	473 (450;492)	☹️ 496 (495;496)	4 évf. gimn.	☹️ 551 (550;551)	Közepes 4 évf. gimn.	☹️ 541 (539;542)
	10.	szakköz.	476 (458;495)	☹️ 496 (495;496)	Szakköz.	☹️ 491 (491;492)	Közepes szakköz.	☹️ 482 (481;483)

- ☺️ A telephely eredményénél szignifikánsan alacsonyabb az adott érték
- ☹️ A telephely eredménye nem különbözik szignifikánsan az adott értéktől
- ☹️ A telephely eredményénél szignifikánsan magasabb az adott érték

A telephely eredménye a tanulók CSH-indexének tükrében

Mérési terület	Évfolyam	Képzési forma	A tényleges eredmény a várhatóhoz képest	
			Országos regresszió alapján	A megfelelő képzési forma/településtípus telephelyeire illesztett regresszió alapján
Matematika	10.	4 évf. gimn.	☹️	☹️
	10.	szakköz.	☺️	☺️
Szövegértés	10.	4 évf. gimn.	☹️	☹️
	10.	szakköz.	☹️	☹️

- ☺️ A telephely eredménye szignifikánsan magasabb a várhatónál
- ☹️ A telephely eredménye nem különbözik szignifikánsan a várhatótól
- ☹️ A telephely eredménye szignifikánsan gyengébb a várhatónál

A telephely eredménye az eddigi kompetenciamérésekben

Mérési terület	Évfolyam	Képzési forma	Átlageredmény (megbízhatósági tartomány)					
			2009	2008	2007	2006	2004	2003
Matematika	10.	4 évf. gimn.	436 (413;456)	☹️ 439 (414;464)	☹️ 475 (455;496)	☹️ 464 (444;481)	☹️ 475 (456;495)	☹️ 460 (439;487)
	10.	szakköz.	476 (461;489)	☹️ 467 (452;482)	😊 425 (397;447)	☹️ 460 (442;479)	☹️ 453 (426;479)	☹️ 471 (443;493)
Szövegértés	10.	4 évf. gimn.	473 (450;492)	☹️ 476 (449;498)	☹️ 461 (440;484)	☹️ 476 (460;496)	☹️ 476 (459;492)	☹️ 460 (440;480)
	10.	szakköz.	476 (458;495)	☹️ 474 (461;488)	😊 412 (388;438)	😊 431 (393;462)	☹️ 492 (468;516)	☹️ 482 (462;509)

- 😊 A 2009. évi eredmény az adott év eredményénél szignifikánsan magasabb
- ☹️ A telephely 2009. évi eredménye nem különbözik szignifikánsan az adott év eredményétől
- ☹️ A 2009. évi eredmény az adott év eredményénél szignifikánsan gyengébb

A 2. szintet el nem érő tanulók aránya

Mérési terület	Évfolyam	Képzési forma	Az 1. szinten és az 1. szint alatt teljesítő tanulók aránya (%)		
			A telephelyen	Országosan	A megfelelő képzési típusban/településtípusban
Matematika	10.	4 évf. gimn.	71,4	35,7	16,7
	10.	szakköz.	27,9	35,7	34,4
Szövegértés	10.	4 évf. gimn.	35,7	29,2	8,7
	10.	szakköz.	32,6	29,2	26,3